SIE ERREICHEN UNS
UNTER DER SERVICE-HOTLINE
+49 8178 - 932 932



FÜR FENSTER

INDIVIDUELL ANPASSBAR

# ROLLLADEN BEHANG
## AUF MASS
# ORIGINAL MASSANLEITUNG

JAROLIFT

V1.03-01.2022

Informationen zur Maßermittlung.....3
Maßermittlung.....4
Ballendurchmesser Kunststoffbehänge.....5
Ballendurchmesser Aluminiumbehänge.....6
Endleisten .....9

**Lieber Kunde!**

Drucken Sie sich diese Informationen zur Maßermittlung am besten aus.
Hier erfahren Sie alles Notwendige, um Ihren maßgefertigten Rollladen korrekt auszumessen und richtig zu bestellen.
Bitte beachten Sie zunächst folgende Besonderheiten:

1. Beachten Sie beim Abmessen des Rollladenbehangs den jeweiligen Platzdarf im Rollladenkasten!
   Die genauen Ballendurchmesser der einzelnen Profile finden Sie auf Seite 3 dieser Anleitung.
2. Alle Maßangaben erfolgen in Millimetern.

   1 Zentimeter sind 10 Millimeter.
   10 Zentimeter sind 100 Millimeter.
   100 Zentimeter sind 1 Meter bzw. 1.000 Millimeter.
3. Folgendes Zubehör wird bei unseren Rollladenbehängen standardgemäß mitgeliefert:

   Sicherungsfedern in ausreichender Menge.

   Anschlagstopper (Optional wählbar)

Sollten Sie zusätzlich noch Führungsschienen benötigen finden Sie einen entsprechenden Führungsschienenkonfigurator auf unserer Seite unter:

http://www.jalousiescout.de/Fuehrungsschienen.html

**Beachten Sie!**
Um einen leisen Lauf der Profile innerhalb der Führungsschienen zu gewährleisten, sollten bei Aluminiumbehängen entsprechende Führungsschienen mit Einlage verwendet werden.

**Sollten Sie Fragen haben, rufen Sie uns an!**
**Telefon +49 8178 / 932 932**

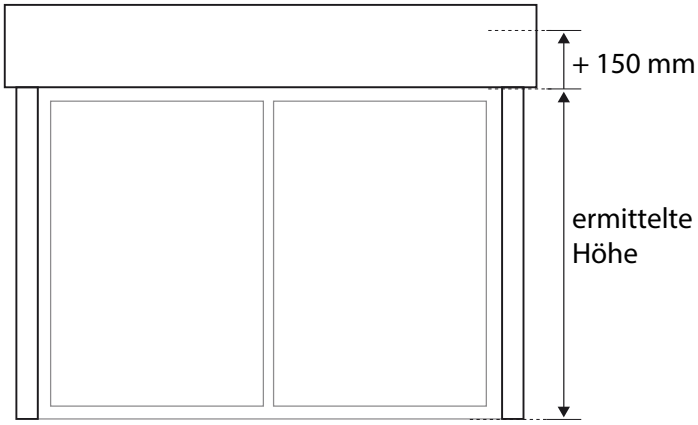


**Zur Ermittlung der Bestellhöhe** (Fertighöhe) des Rollladenbehangs messen Sie bitte von der Fensterbank bzw. dem Auflaufpunkt bis zur Unterkante des Rollladenkastens und addieren Sie 150 mm zu dem ermittelten Maß hinzu.

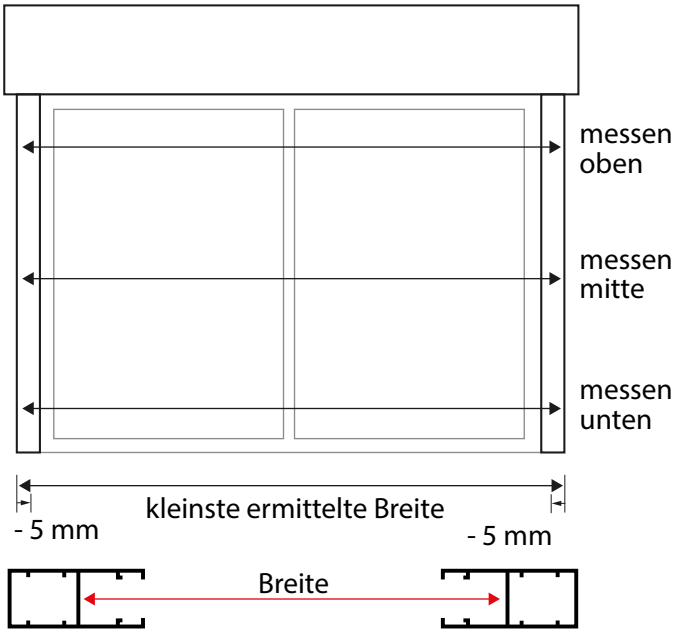


**Zur Ermittlung der Bestellbreite** (Fertigbreite) messen Sie an drei verschiedenen Positionen (oben, mitte, unten) bitte von Innenkante Führungsschiene links bis Innenkante Führungsschiene rechts.

Ziehen Sie vom kleinsten ermittelten Maß insgesamt 10 mm (5 mm je Seite) ab.

**Beispiel**
Haben Sie beispielsweise die kleinste Breite von 1200mm (Innenkante Führungsschienen) und eine Höhe von 800mm (Fensterbank bis Unterkante Kasten) ermittelt, rechnen Sie wie folgt:

**Bestellbreite:** 1200 mm - 10 mm = 1190 mm

**Bestellhöhe:** 800 mm + 150 mm = 950 mm

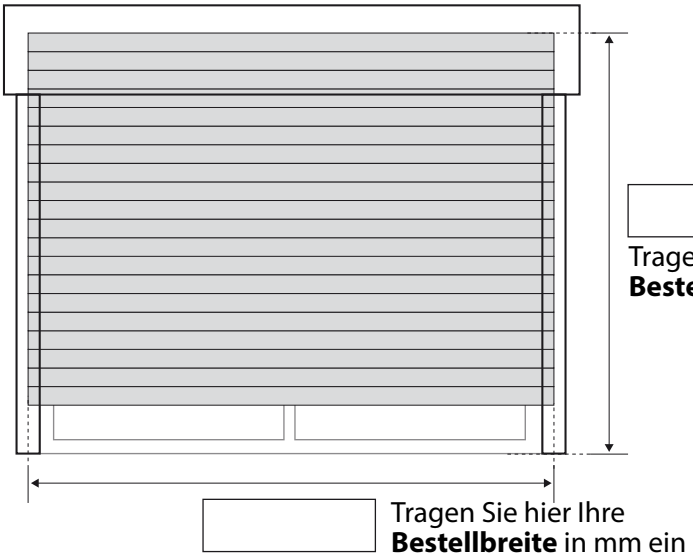

## KUNSTSTOFF MINI PK 37

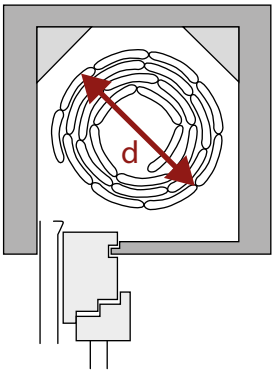


**Raumbedarf = d + 2 cm**

Bei Verwendung einer **Stahlwelle SW 40**

| Rollladenhöhe | Ballendurchmesser (d) |
|---|---|
| 125 cm | 10,6 cm |
| 150 cm | 11,5 cm |
| 175 cm | 12,0 cm |
| 200 cm | 12,8 cm |
| 225 cm | 13,8 cm |
| 250 cm | 15,0 cm |

Max. Rollladenbreite: ca. 1,6 m
Max. Rollladenfläche: ca. 3 m²
Gewicht: ca. 3,5 kg/m²

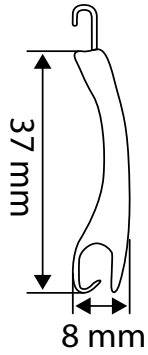


## KUNSTSTOFF MAXI PK 52

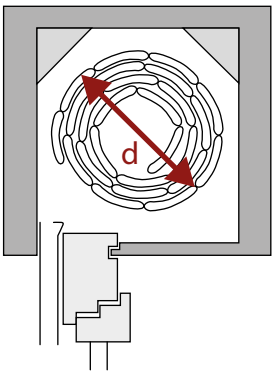


**Raumbedarf = d + 2 cm**

Bei Verwendung einer **Stahlwelle SW 60**

| Rollladenhöhe | Ballendurchmesser (d) |
|---|---|
| 125 cm | 14,0 cm |
| 150 cm | 15,3 cm |
| 175 cm | 16,2 cm |
| 200 cm | 17,0 cm |
| 225 cm | 17,8 cm |
| 250 cm | 18,8 cm |

Max. Rollladenbreite: ca. 3,0 m
Max. Rollladenfläche: ca. 4,3 m²
Gewicht: ca. 4,0 kg/m²

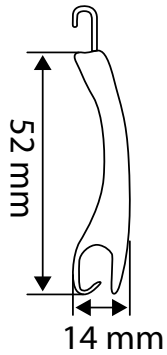

# BALLENDURCHMESSER ALUMINIUMBEHÄNGE (PLATZBEDARF IM ROLLLADENKASTEN)

## ALUMINIUM MINI PA 37

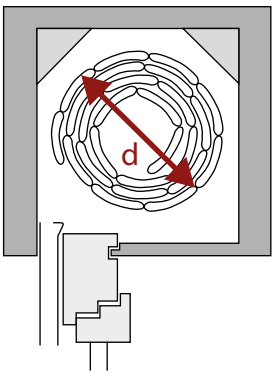


**Raumbedarf = d + 2 cm**

Bei Verwendung einer **Stahlwelle SW 40**

| Rollladenhöhe | Ballendurchmesser (d) |
|---|---|
| 100 cm | 11,32 cm |
| 125 cm | 11,64 cm |
| 150 cm | 12,54 cm |
| 175 cm | 13,39 cm |
| 200 cm | 14,16 cm |
| 225 cm | 14,85 cm |
| 250 cm | 15,50 cm |

Max. Rollladenbreite: ca. 3,0 m
Max. Rollladenfläche: ca. 8,5 m²
Gewicht: ca. 2,9 kg/m²

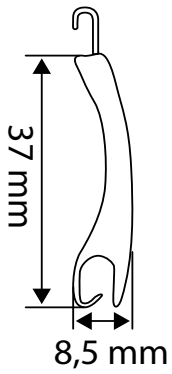


## ALUMINIUM MINI PA 37

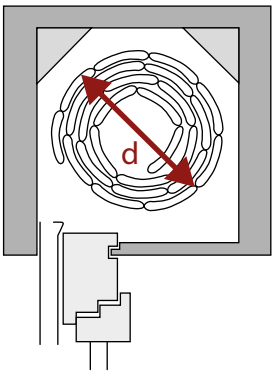


**Raumbedarf = d + 2 cm**

Bei Verwendung einer **Stahlwelle SW 60**

| Rollladenhöhe | Ballendurchmesser (d) |
|---|---|
| 100 cm | 11,86 cm |
| 125 cm | 12,47 cm |
| 150 cm | 13,05 cm |
| 175 cm | 14,47 cm |
| 200 cm | 14,51 cm |
| 225 cm | 15,36 cm |
| 250 cm | 15,83 cm |

Max. Rollladenbreite: ca. 3,0 m
Max. Rollladenfläche: ca. 8,5 m²
Gewicht: ca. 2,9 kg/m²

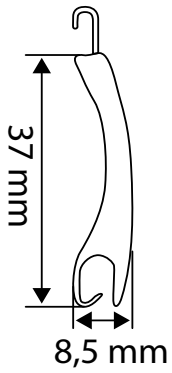

## ALUMINIUM MINI PA 39

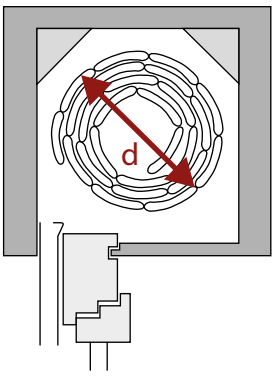


**Raumbedarf = d + 2 cm**

Bei Verwendung einer **Stahlwelle SW 40**

| Rollladenhöhe | Ballendurchmesser (d) |
|---|---|
| 100 cm | 11,0 cm |
| 125 cm | 11,65 cm |
| 150 cm | 12,55 cm |
| 175 cm | 13,36 cm |
| 200 cm | 14,48 cm |
| 225 cm | 15,21 cm |
| 250 cm | 15,88 cm |

Max. Rollladenbreite: ca. 3,2 m
Max. Rollladenfläche: ca. 6,0 m²
Gewicht: ca. 2,8 kg/m²

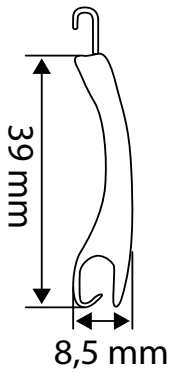


## ALUMINIUM MINI PA 39

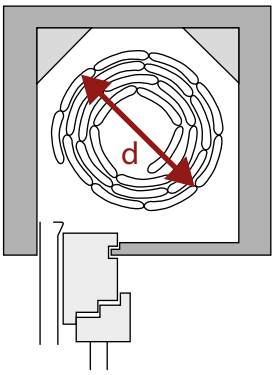


**Raumbedarf = d + 2 cm**

Bei Verwendung einer **Stahlwelle SW 60**

| Rollladenhöhe | Ballendurchmesser (d) |
|---|---|
| 100 cm | 11,82 cm |
| 125 cm | 12,42 cm |
| 150 cm | 13,30 cm |
| 175 cm | 14,26 cm |
| 200 cm | 15,11 cm |
| 225 cm | 15,65 cm |
| 250 cm | 16,36 cm |

Max. Rollladenbreite: ca. 3,2 m
Max. Rollladenfläche: ca. 6,0 m²
Gewicht: ca. 2,8 kg/m²

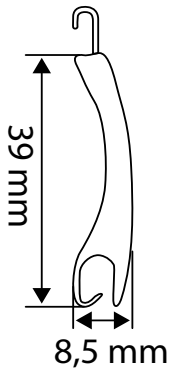


## ALUMINIUM MIDI PA 43

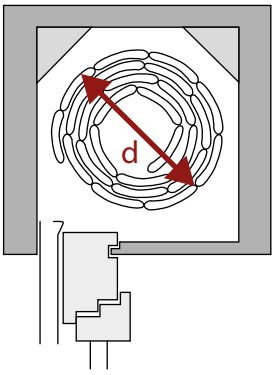


**Raumbedarf = d + 2 cm**

Bei Verwendung einer **Stahlwelle SW 60**

| Rollladenhöhe | Ballendurchmesser (d) |
|---|---|
| 100 cm | 11, 50 cm |
| 125 cm | 12, 80 cm |
| 150 cm | 13,00 cm |
| 175 cm | 13, 80 cm |
| 200 cm | 14, 80 cm |
| 225 cm | 15, 40 cm |
| 250 cm | 15,80 cm |

Max. Rollladenbreite: ca. 3300 mm
Max. Rollladenfläche: ca. 9,0 m²
Gewicht: ca. 2,6 kg/m²

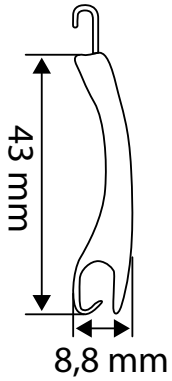

# BALLENDURCHMESSER ALUMINIUMBEHÄNGE (PLATZBEDARF IM ROLLLADENKASTEN)

## ALUMINIUM MIDI PA 45

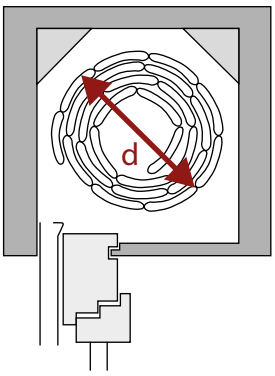


**Raumbedarf = d + 2 cm**

Bei Verwendung einer **Stahlwelle SW 60**

| Rollladenhöhe | Ballendurchmesser (d) |
|---|---|
| 100 cm | 13,00 cm |
| 125 cm | 13,85 cm |
| 150 cm | 14,45 cm |
| 175 cm | 15,53 cm |
| 200 cm | 17,02 cm |
| 225 cm | 17,75 cm |
| 250 cm | 18,51 cm |

Max. Rollladenbreite: ca. 3,1 m
Max. Rollladenfläche: ca. 6,5 m²
Gewicht: ca. 2,9 kg/m²

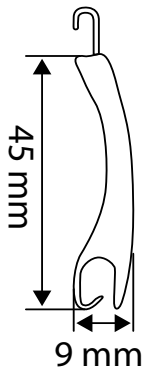


## ALUMINIUM MAXI PA 52

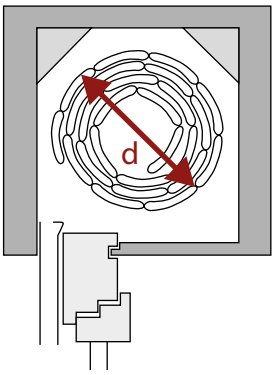


**Raumbedarf = d + 2 cm**

Bei Verwendung einer **Stahlwelle SW 60**

| Rollladenhöhe | Ballendurchmesser (d) |
|---|---|
| 100 cm | 13,08 cm |
| 125 cm | 14,03 cm |
| 150 cm | 15,23 cm |
| 175 cm | 16,10 cm |
| 200 cm | 16,95 cm |
| 225 cm | 17,84 cm |
| 250 cm | 18,74 cm |

Max. Rollladenbreite: ca. 4,6 m
Max. Rollladenfläche: ca. 8,0 m²
Gewicht: ca. 3,0 kg/m²

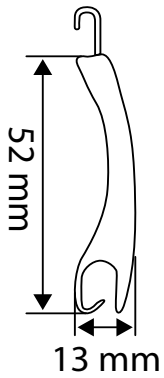


## ALUMINIUM MAXI PA 55

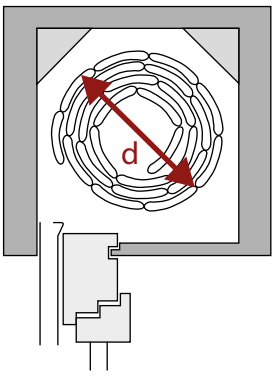


**Raumbedarf = d + 2 cm**

Bei Verwendung einer **Stahlwelle SW 60**

| Rollladenhöhe | Ballendurchmesser (d) |
|---|---|
| 100 cm | 14,57 cm |
| 125 cm | 16,18 cm |
| 150 cm | 17,38 cm |
| 175 cm | 18,56 cm |
| 200 cm | 19,45 cm |
| 225 cm | 20,21 cm |
| 250 cm | 21,15 cm |

Max. Rollladenbreite: ca. 4,8 m
Max. Rollladenfläche: ca. 9,5 m²
Gewicht: ca. 3,4 kg/m²

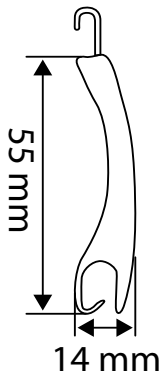

Die Endleiste ist der letzte, untere Stab des Rollladenbehangs und dient der Stabilisierung des Behangs und stellt bei hochgezogenen Rollladen den Abschluss des Kastens dar.

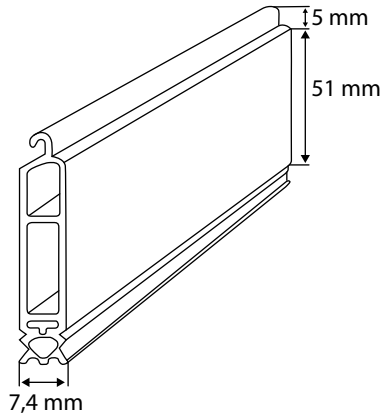


**Endleiste LDG**

Gerade Mini-Endleiste mit Gummikeder für PK 37 / PA 37 / PA 39 / PA 43

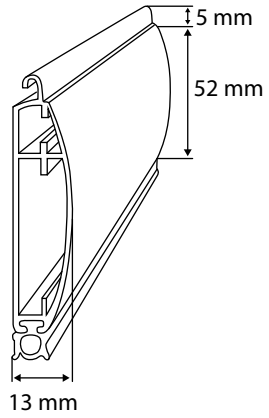


**Endleiste LDG 52**

Gewölbte Maxi-Endleiste mit Gummikeder für PK 52 / PA 52

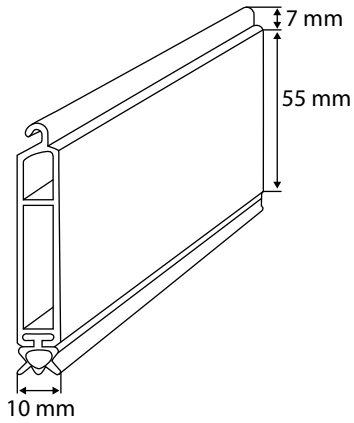


**Endleiste LDG / S**

Gerade Maxi-Endleiste mit Gummikeder II für PK 55 / PA 55

Bei Rollladenbehängen aus Kunststoff entspricht dem Behang der Bestellbreite. Die Arretierung der Profile erfolgt mithilfe von Klammern, die die Gesamtbreite des Behangs nicht beeinflussen.

**Kunststoff-Behang:** **Behang = Bestellbreite**

**Beispiel:** Haben Sie eine Bestellbreite von 1190 mm angegeben, sind die Profile 1190 mm breit.

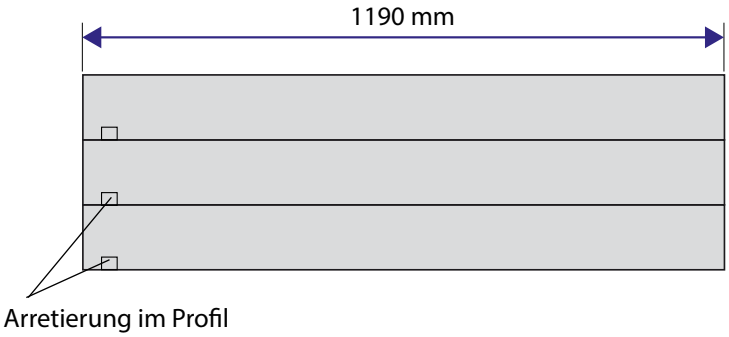


Bei Aluminium-Behängen entspricht die Profilbreite nicht der Bestellbreite. Die Arretierung der Profile erfolgt seitlich und trägt auf beiden Seiten jeweils 5 mm auf.

**Aluminium-Behang:** **Behang ≠ Bestellbreite**

**Beispiel:** Haben Sie eine Bestellbreite von 1190 mm angegeben, sind die Profile 1180 mm breit.

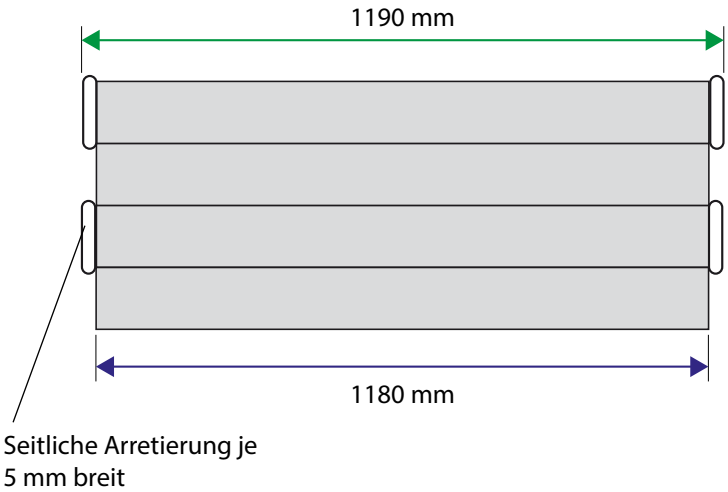

JAROLIFT

ist eine eingetragene Marke der Schoenberger
Germany Enterprises GmbH & Co. KG
Zechstraße 1–7, 82069 Hohenschäftlarn

Tel.: 08178 / 932 932
Fax: 08178 / 932 970 20

info@jarolift.de
www.jarolift.de

*Technische Änderungen, Druckfehler und Irrtümer behalten wir uns vor.*